Итоги 2018-2019 учебного года

На 1 сентября 2018-2019

- Всего в школе было 850 человек.
- На уровне основного общего образования: 20 классов, 407 человек.
- Во II смену обучалось 7 классов.
- На уровне среднего общего образования : 3 класса, 65 учащихся.

По итогам 2018-2019 учебного года

Общее количество учащихся: 849 человек

- По общеобразовательной программе в основной школе обучалось 386 человек из 405 обучающихся
- АООП с ЗПР в основной школе: 32 человека
- АООП с лёг. УО в основной школе: 19 человек
- АООП с тяжёлой и умеренной УО: 8 человек

На конец учебного года всего в школе обучалось по ИУП 18 человек:

3 человека по ООП ООО

5 человек по АООП с ЗПР

2 человека по АООП с лёгкой УО

8 человек по ААОП с умеренной и тяжёлой УО

На 1 июня в школе было 849 человек

Количество пропусков уроков по болезни на 1 чел.

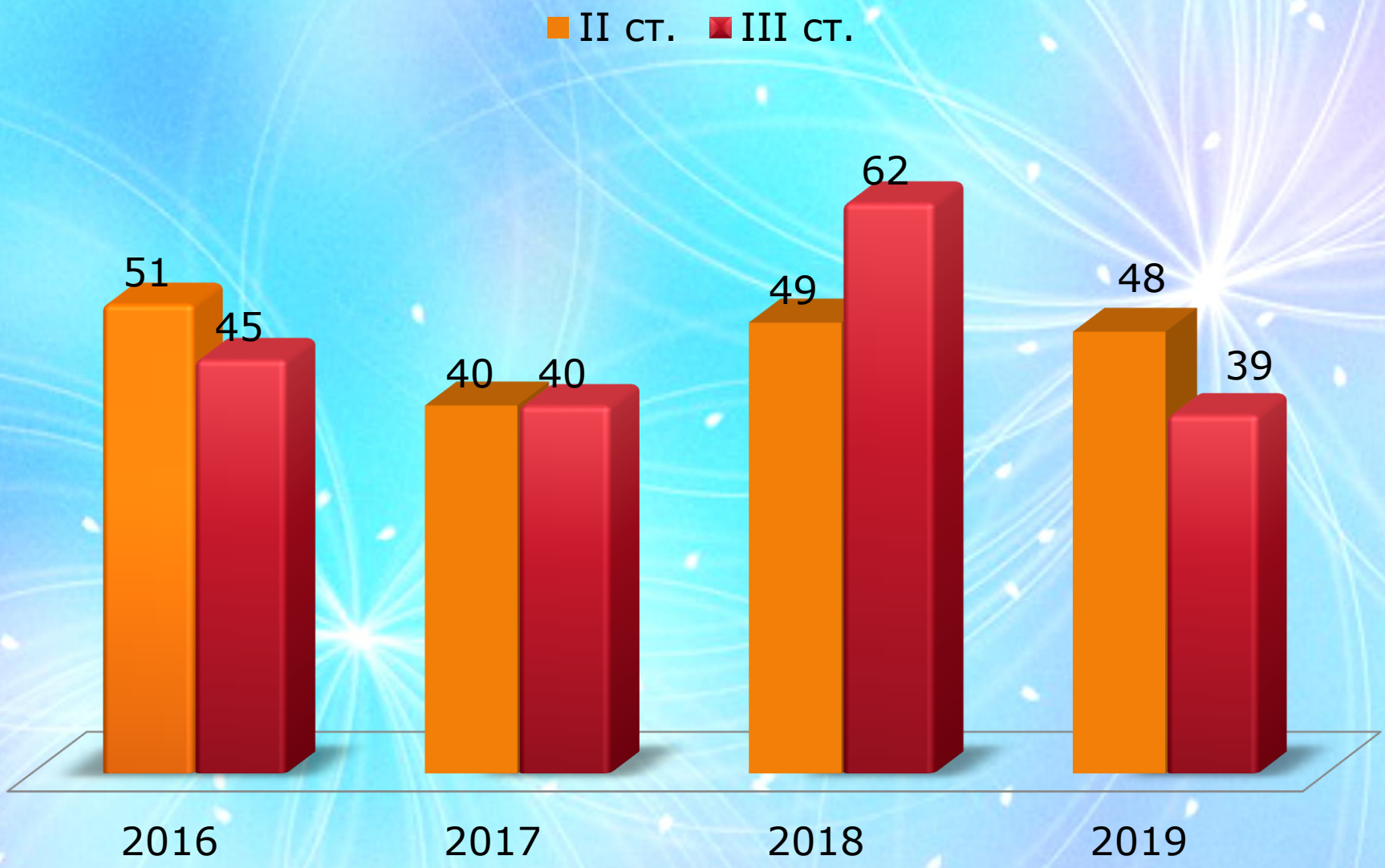

Динамика степени обученности на уровне ООО

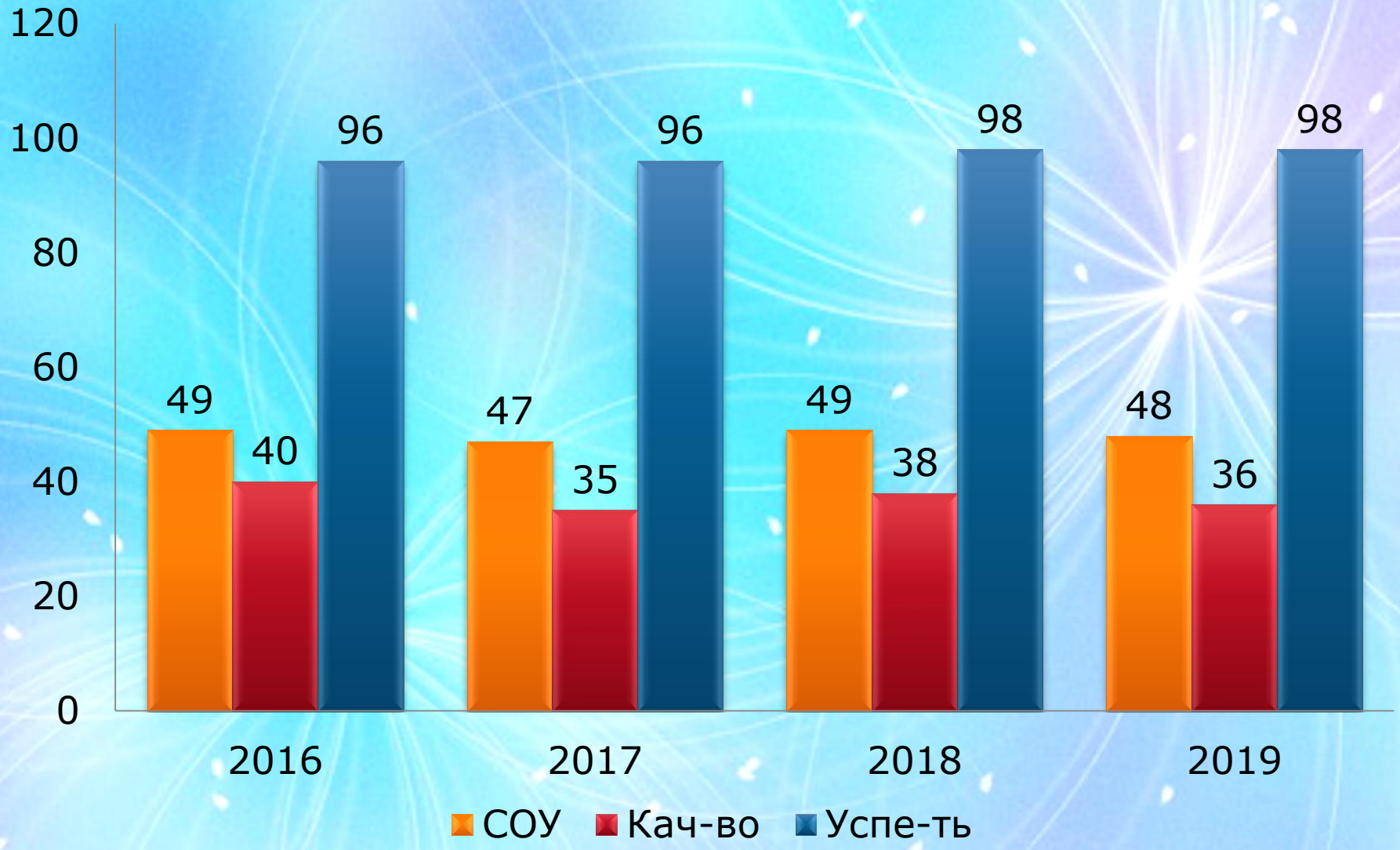

Качество и динамика обученности на уровне СОО

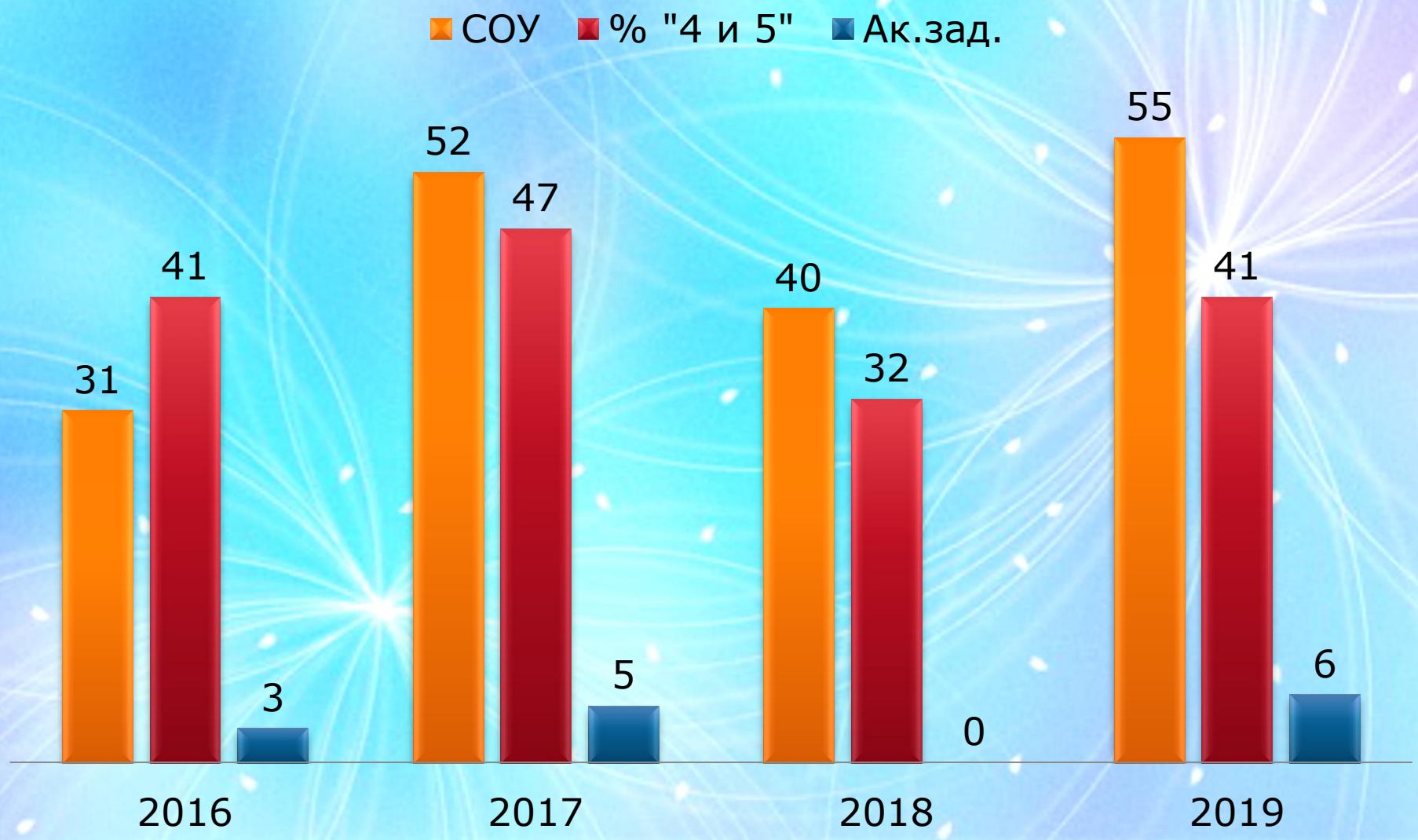

Итоги ЕГЭ 2019

К экзаменам было допущено
28 выпускников
Все 28 – 100 % справились с ЕГЭ
и получили аттестат о среднем образовании

9 аттестатов с отличием
и
6 золотых медалей
«За особые успехи в учении»

Наши медалисты!

Аликина Анастасия Викторовна

Карелина Марина Сергеевна

Кривощекова Лианна Самвеловна

Незгодяева Ксения Станиславовна

Овчинникова Дарья Петровна

Щипунова Наталья Артемьевна

(В 2018 году было 3 медалиста)

Более 225 баллов по результатам 3 экзаменов набрали 7 выпускников:

(В 2018 году - 5 выпускников)

1. Новиков Илья Васильевич	250 баллов
2. Незгодяева Ксения Станиславовна	246 баллов
3. Щипунова Наталья Артемьевна	239 баллов
4. Кривощекова Лианна Самвеловна	234 балла
5. Тарасов Тимофей Станиславович	233 балла
6. Аликина Анастасия Викторовна	232 балла
7. Овчинникова Дарья Петровна	232 балла

Итоги ЕГЭ 2019 года

	Русский язык	Математика база	Математика Проф.	Информат.	Химия	Биология	Общ-ие	Англ.яз.	История	Физика	Литература
2018 год											
Школа 2018 г.	71,8	4,7	61,8	68,3	58,3	56,43	65,1	75,5	62,4	63,8	68
Район	69,9	4,6	51,7	63	56,1	57,4	57,6	64,5	56	52,9	61,9
2019 год											
Школа	69 ↓	4,3 ↓	60 ↓	83 ↑	64 ↑	57 ↑	64 ↓	76 ↑	56 ↓	59 ↓	-
Район	67,3	4,3	52	64,5	49,8	53,9	60,6	76	59,1	47,9	62,6
Край	70,4	4,2	60,7	69,5	59,3	54,9	58,3	73,3	58,6	56,2	67,5

Устройство выпускников 11 класса:

28 человек

89 % учащихся выбрали специальность в соответствии с профилем обучения

Поступление выпускников в ВУЗЫ

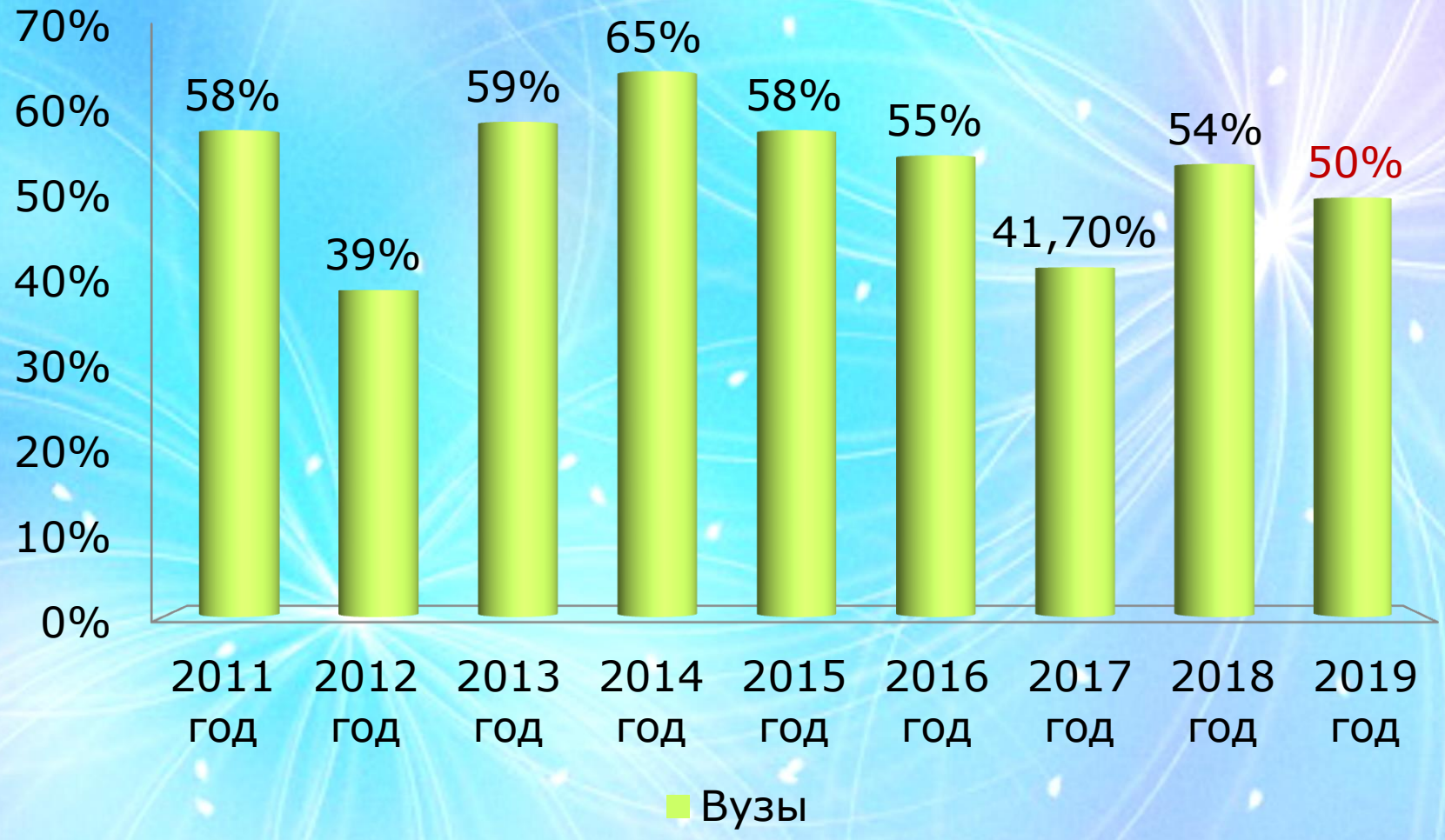

Перечень ВУЗов, в которые поступили 11 выпускников

1. Пермский Государственный Научно-Исследовательский Университет (3-Аликина, Новиков, Кривощекова)
2. Пермский Государственный Гуманитарный Педагогический Университет (2- Иванов, Касумова)
3. Медицинский Университет им. Вагнера 0
4. ПГСХА (1 - Овчинникова)
5. Казанский Приволжский федеральный Университет (1 - Незгодяева)
6. ПНИПУ (3- Дудина, Марков, Щипунова)
7. УрФУ (1-Пирогов)
8. ПИ ФСИН РОССИИ (2 - Карелина и Томилина)
9. ВШЭ Пермь (1 - Тарасов)

Итоги ОГЭ и ГВЭ 2019

- К ГИА были допущены все 90 выпускников из 91 в основной период.
- С итоговой аттестацией справились 90 – 1 обучалась без оценок и без ГИА.
- Из них: 80 справились с ОГЭ, 7 с ГВЭ, 3 с экзаменом по технологии
- 100% выпускников - получили аттестат.
- 4 выпускника, обучающихся по АООП с УО получили свидетельства об образовании

Итоги ОГЭ 2016-2019

Предметы	2019			Количество «стобалльников»		
	школа	район	край	школа	район	край
Русский язык	57,3	**56,6**	53,9	1	6	566
Математика	51,3	**49,5**	50,8		1	78
Физика	49,6	**49,8**	50,1		0	15
Химия	61,9	**56,7**	61	1	2	203
Информатика	69,9	**59,6**	52,9	7	11	495
Биология	51,2	**50,4**	50,7		0	0
История	50,4	**56,3**	53,5		0	0
География	54,6	**54**	51,5		0	39
Обществознание	51,4	**52,4**	50,8		1	27
Английский язык	81	**74,1**	80,9		0	29

Из 21 «стобальника» района - 9 - выпускники нашей школы

(в 2018 было 11 из 20)

Предмет	Кол-во 100-балльников	ФИ
Русский язык	1	Аленьковская Т.
Химия	1	Коротаева Д.
Информатика	7	Видягин Д., Коколева А., Кочев Н., Мальцев А., Мазунин Е., Амбарцумян , Петров Д.

Итоги ОГЭ 2016-2019 г.г.

Предметы	Средний балл по школе				Средний балл по району			
	2016	2017	2018	2019	2016	2017	2018	2019
Русский язык	52,1	59,8	55,8	57,3↑	49,7	60,1	55,8	56,6
Математика	50,8	46	49,8	51,3↑	47,3	48	49,4	49,5
Физика	55,1	55,1	44,2	49,6↑	49,1	49,8	45	49,8
Химия	66,6	75	70	61,9	56	48	56,6	56,7
Информатика	67,6	52,7	67,9	69,9↑	52,7	48,2	58,3	59,6
Биология	49,9	51,9	55,5	51,2	51,1	54,3	55,1	50,4
История	46,8	47,6	56,4	50,4	47,8	47,6	57,6	56,3
География	52,6	43,9	45,1	54,6↑	49,2	50	51,9	54
Обществознание	48,4	51	47,8	51,4↑	50,6	55,2	50,6	52,4
Литература	55,5	-	-	-	71,8	84,5	67,2	66,2
Английский	86	89	-	81	84,5	83,7	77	74,1

Государственный выпускной экзамен (ГВЭ) 9 класс (7 человек)

Предмет	Школа	Край
Русский язык	12,4	12,2
Математика	5,3	5,9

Итоги ОГЭ

2 выпускника получили аттестат особого образца:
Аленьковская Татьяна, 9а класс
Тарасов Тимофей, 9а класс

В 2018 году было 7 выпускников с аттестатом особого образца

Устройство выпускников 9 кл. 2019 г.

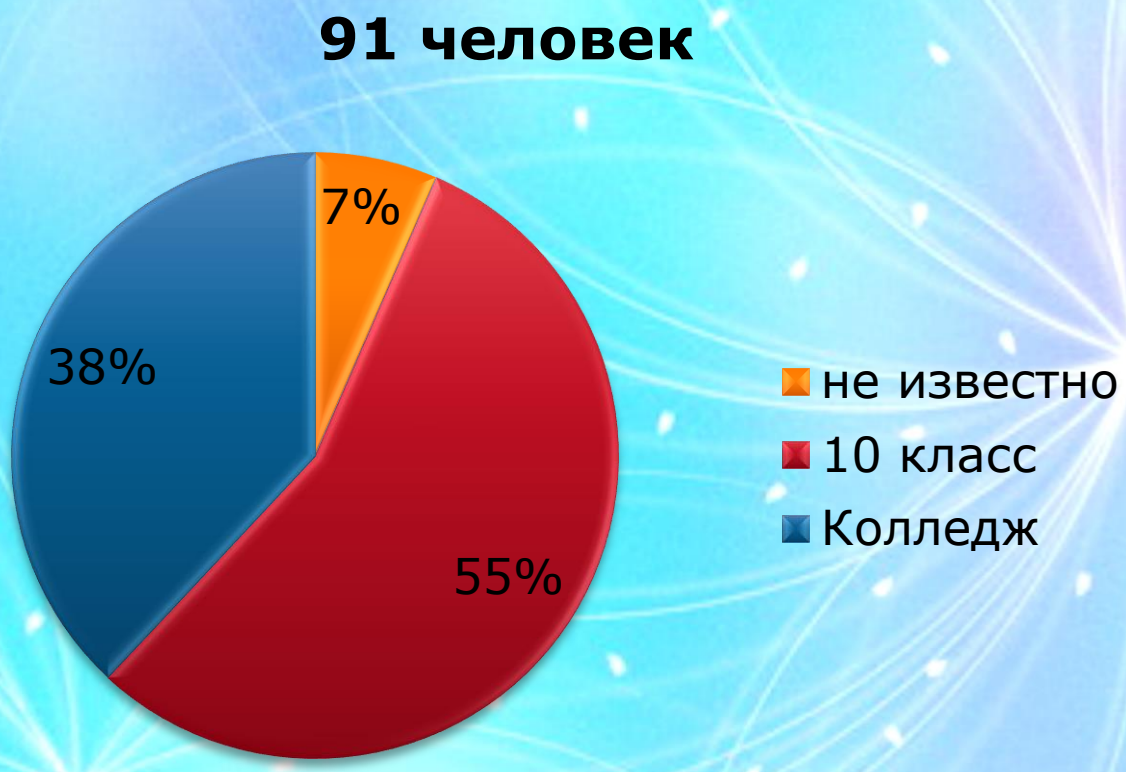

Всероссийские проверочные работы

Итоги ВПР 4-5-6-7 класс 2016-2019

Русский язык

Итоги ВПР 4-5 -6-7 класс 2016-2019

Математика

Итоги ВПР 5-6 -7 класс 2017-2019 история

Итоги ВПР 4-5-6-7 класс 2016-2019

Окружающий мир и Биология

Динамика результатов ТОГЭ -ОГЭ с осени по весну 2018-2019

Кол-во сдававших ТОГЭ, ТГВЭ	% двоек по классам	% По одной «2»	% По двум «2»	% По трём «2»	% По четырём «2»
Осень 87 чел.	9а-57% класса 9б-76% 9в-83% 9г-70%	44% от общего числа	13%	10%	6%
Весна 87 чел.	9а-26% 9б-48% 9в-61% 9г-30%	23%	14%	3%	0
ОГЭ 87 чел.	**0**	**0**	**0**	**0**	**0**

% справившихся с ВПР - ОГЭ –ЕГЭ –2018 и 2019



Спасибо за внимание!