



Итоги 2022 - 2023 учебного года

Доклад заместителя
директора по УВР
Коротаевой И.Г.



2022-2023 учебный год

Контингент	
Начало года	Конец года
826 (348/419/59)	823 (344/419/60)

НОО		ООО		СОО	
16 классов		21 класс		2 класса	
344 учащихся		419 учащихся		60 учащихся	
I смена	II смена	I смена	II смена	I смена	II смена
12 классов	4 класса	12 классов	8 классов	2 класса	-
262 уч.	82 уч.	256 уч.	163 уч.	60 уч.	-

Вторая смена - 245 человек, 29,7%
учащихся



По итогам 2022-2023 у.г.



Контингент – 823 учащихся	
Начальное общее образование	344 человека
Общеобразовательная программа	300 человек
Основное общее образование	419 человек
Общеобразовательная программа	323 человека
АООП с ЗПР	94 человека
АООП с легкой УО	35 человек
АООП с тяжелой и умеренной УО	9 человек
Среднее общее образование	60 человек
Общеобразовательная программа	60 человек



На конец учебного года на уровне ООО обучалось по ИУП 13 человек:

- 3 человека по АООП с ЗПР
- 2 человек по ООП ООО
- 8 человек с легкой, умеренной и тяжелой УО



ГОД ПЕДАГОГА
И НАСТАВНИКА

Итоги успеваемости обучающихся 2 – 4 классов

	2020-2021	2021-2022	2022-2023
Успеваемость	98,3%	98,7%	96,8%
На «4» и «5»	56,7%	60,3%	59,3%
На «5»	13,1%	10,5%	9,5%
Количество неуспевающих (чел., %)	6 (1,7%)	3 (1,2%)	11 (3,2%)



ГОД ПЕДАГОГА



ВПР русский язык

Учебный год	«5»	«4»	«3»	«2»
2022 – 2023	10 уч. 12,82%	47 уч. 58,97%	20 уч. 25,64%	2 уч. 2,56%
Качество	71.79%			
Успеваемость	97, 44%			

Лучшие результаты -

Русинова Айсу, 4в - 36 б. из 38б.

Туктамышева Татьяна 4в- 35 б., (Якина С.В.).



ГОД ПЕДАГОГА

ВПР математика

Учебный год	«5»	«4»	«3»	«2»
2022 – 2023	39 уч. 47,56%	27 уч. 32,93%	16 уч. 19,51%	-
Качество	80,49%			
Успеваемость	100%			

Лучшие результаты -

Федорова Василиса, 4а - 20 б.(из 20 б.), Пономарева А.А.)

Мазунин Степан, 4в - 20 б. (Якина С.В.).



ГОД ПЕДАГОГА

ВПР окружающий мир

Учебный год	«5»	«4»	«3»	«2»
2022 – 2023	24,69%	60,49%	14,81%	-
Качество	85,18%			
Успеваемость	100%			

Лучшие результаты -

Чернова Кристина, 4а - 30 б.(из 32б.) (Пономарева А.А.),

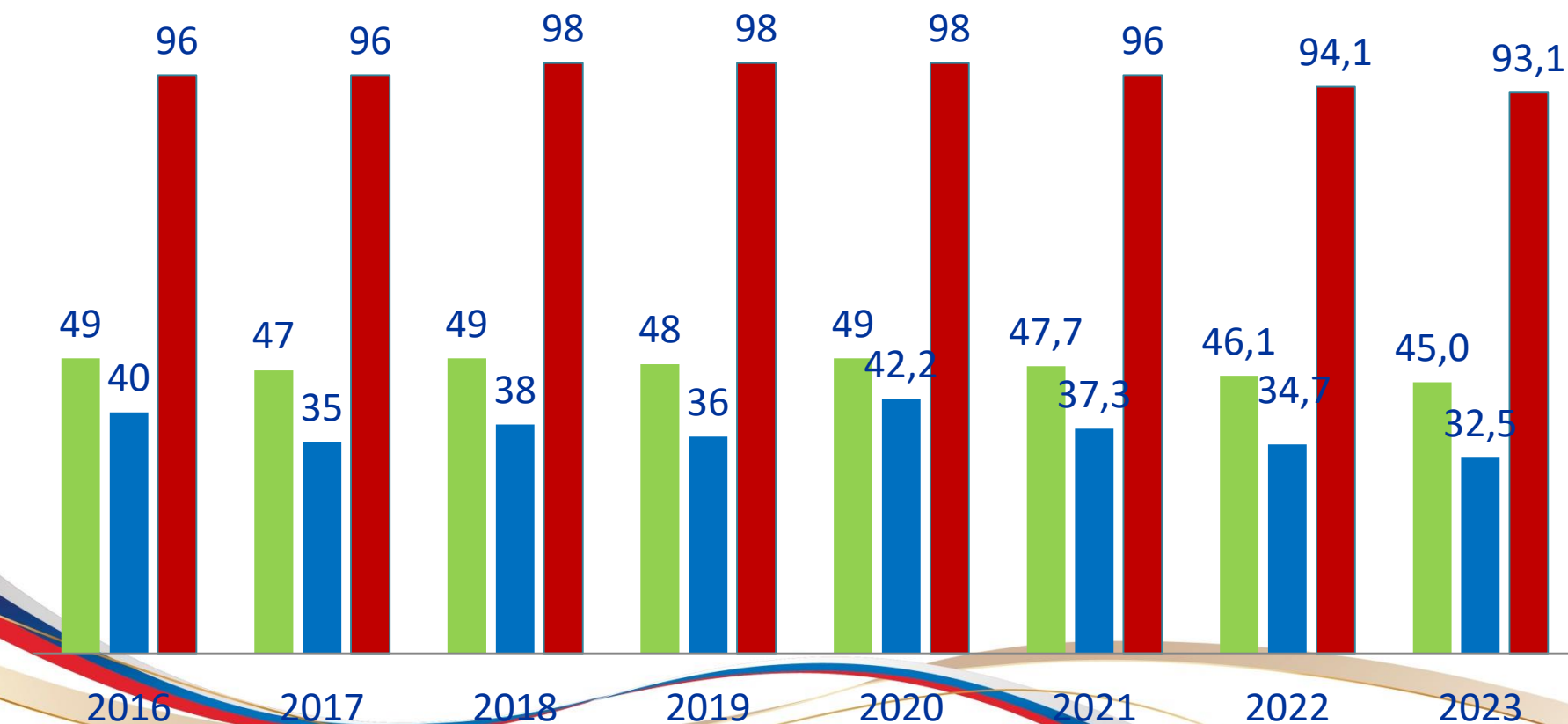
Сивкова Алиса, 4в и

Чуприянова Злата, 4в- 30 б. (Якина С.В.).



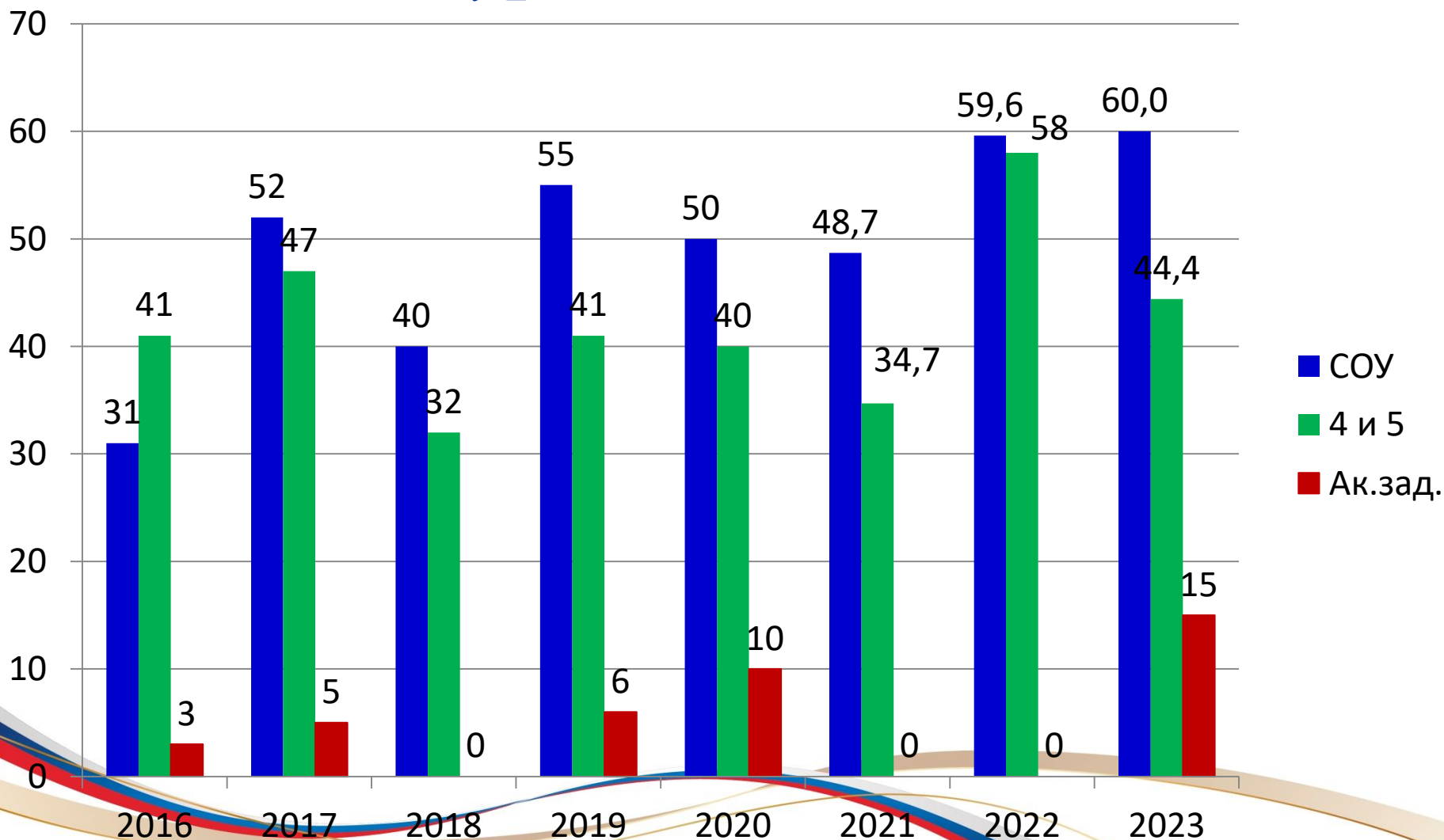
Качество и динамика обученности на уровне ООО за 2016-2023 годы

COY Кач-во Успе-ть





Качество и динамика обученности на уровне СОО за 2016–2023 годы





Итоги года



2022-2023	отл.	хор.	с "4" -1	троечн.	с "3"-1	а/з
Начальная школа	18	108	12	111	39	11
Основная школа	17	119	7	254	34	25
Средняя школа	9	13	1	23	9	16
Всего по школе	44	240	20	388	82	52



Отличники по итогам года

Похвальный лист «За отличные успехи в учении»

№	ФИО ученика	Класс	№	ФИО ученика	Класс
1	Коротаева Тимофей	5а	1	Тиунов Матвей, 5а	5а
2	Ларькова Алина	5г	2	Беденко Дмитрий, 5г	5г
3	Ясырева Алина	6а	3	Тихонов Денис, 5г	5г
4	Старкова Настя	7а	4	Туктамышева Света, 5г	5г
5	Мусаев Муслим	7а	5	Старцева Анна, 6а	6а
6	Горбунов Артем	7а	6	Носкова Ульяна, 7а	7а
7	Цховребов Филип	8в	7	Маслова Эвелина, 7а	7а
8	Малышева Лена	8в	8	Клдова Елена, 8в	8в
			9	Плетнев Дмитрий, 10	10
			10	Тарасова Наталья	10



Итоги ЕГЭ 2023



К экзаменам был допущен 21 выпускник, все они получили аттестат о среднем общем образовании

- 4 аттестата с отличием и 4 золотых медали «За особые успехи в учении»
- 4 «отличных» аттестата
- Экзамены по выбору сдавали 17 выпускников
- Все 17-**100 % справились с ЕГЭ**



Наши медалисты и высокобалльники!

Томилова Анастасия, 279 б

Малышева Елена, 275 б

Загуляев Арсений, 239 б

Кладов Никита, 238 б

(В 2018 году было 3 человека, 2019-6 человек,
2020 – 8 человек, в 2021 - 4 медалиста, 4
высокобалльника, в 2022 – 5 медалистов, 4
высокобалльника)

Софронова Анна, 225 б - высокобалльник



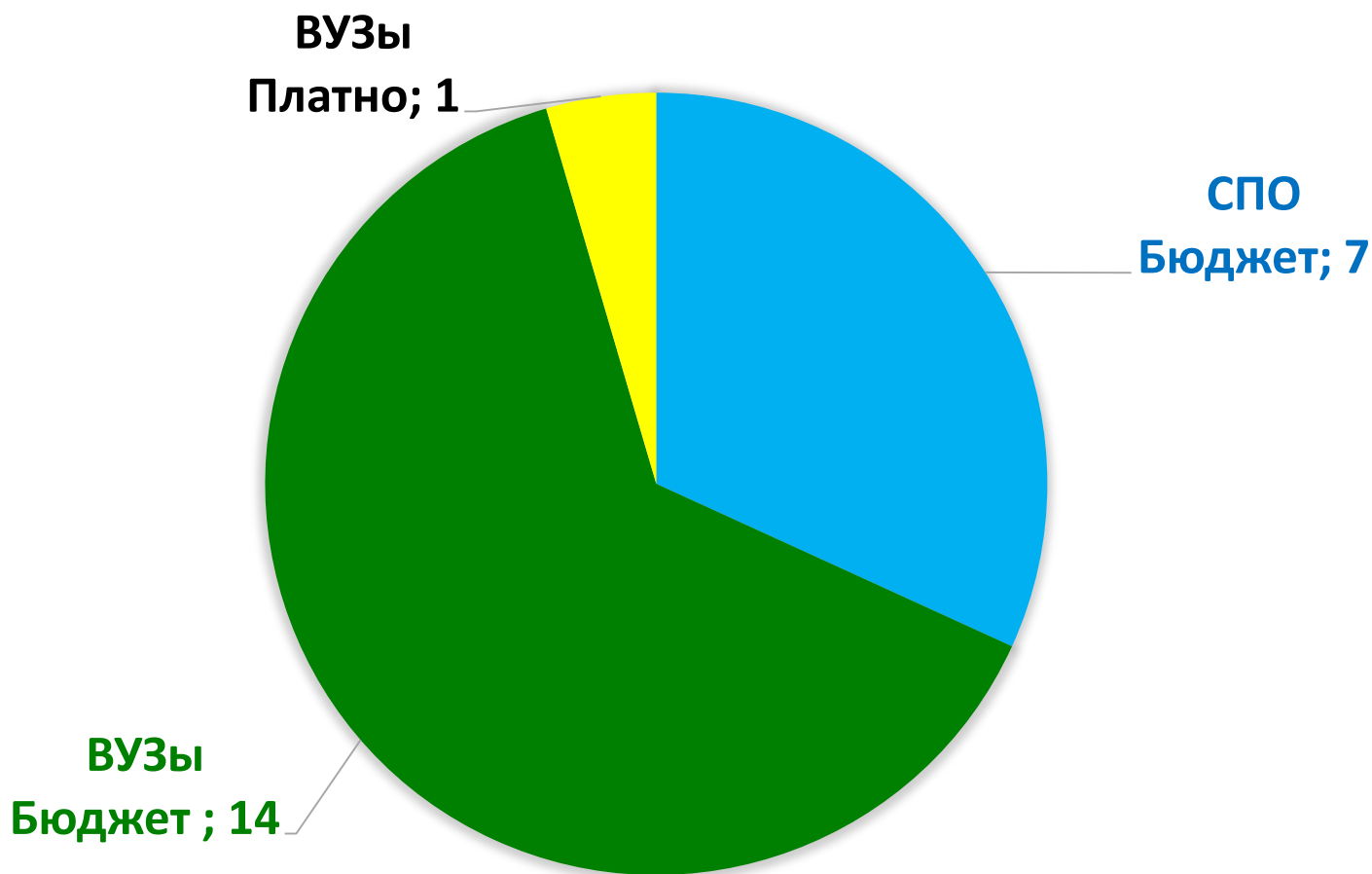
Итоги ЕГЭ 2023 года

	2019	2020	2021	2022	2023	Район	Край	РФ
Русский язык	69	83,0	72,4	68,6	↑ 71,6	<u>66</u>	<u>69,6</u>	<u>68,4</u>
Математика (П)	60	73,6	60,3	63,6	↑ 66,5	<u>57</u>	<u>59,2</u>	<u>55,6</u>
Информатика	83	83	65,3	71,8	↑ 74,9	<u>66,4</u>	<u>63,4</u>	<u>58,4</u>
Химия	64	91,0	73,8	-	↓ 60,3	<u>51</u>	<u>61,9</u>	<u>56,2</u>
Биология	57	69,0	55,5	-	↓ 46,3	<u>44</u>	51,5	50,1
Обществ-ие	64	73,6	74,3	64,4	↑ 77,3	<u>66</u>	<u>61,4</u>	<u>66</u>
Англ.язык	76	-	59,0	78,5	↑ 83,0	<u>74</u>	<u>60,9</u>	<u>56,4</u>
История	56	73,3	55,3	55,7	↑ 82,3	<u>74</u>	<u>60,9</u>	<u>56,4</u>
Физика	59	57,5	48,2	-	↑ 55,0	<u>57</u>	<u>58,4</u>	<u>57</u>
География				47,0	-	-	-	-
Литература				58,0	↑ 96,0	<u>96</u>	<u>59,2</u>	<u>64</u>

Математика базового уровня – ср. балл 4,7, район - 4,0

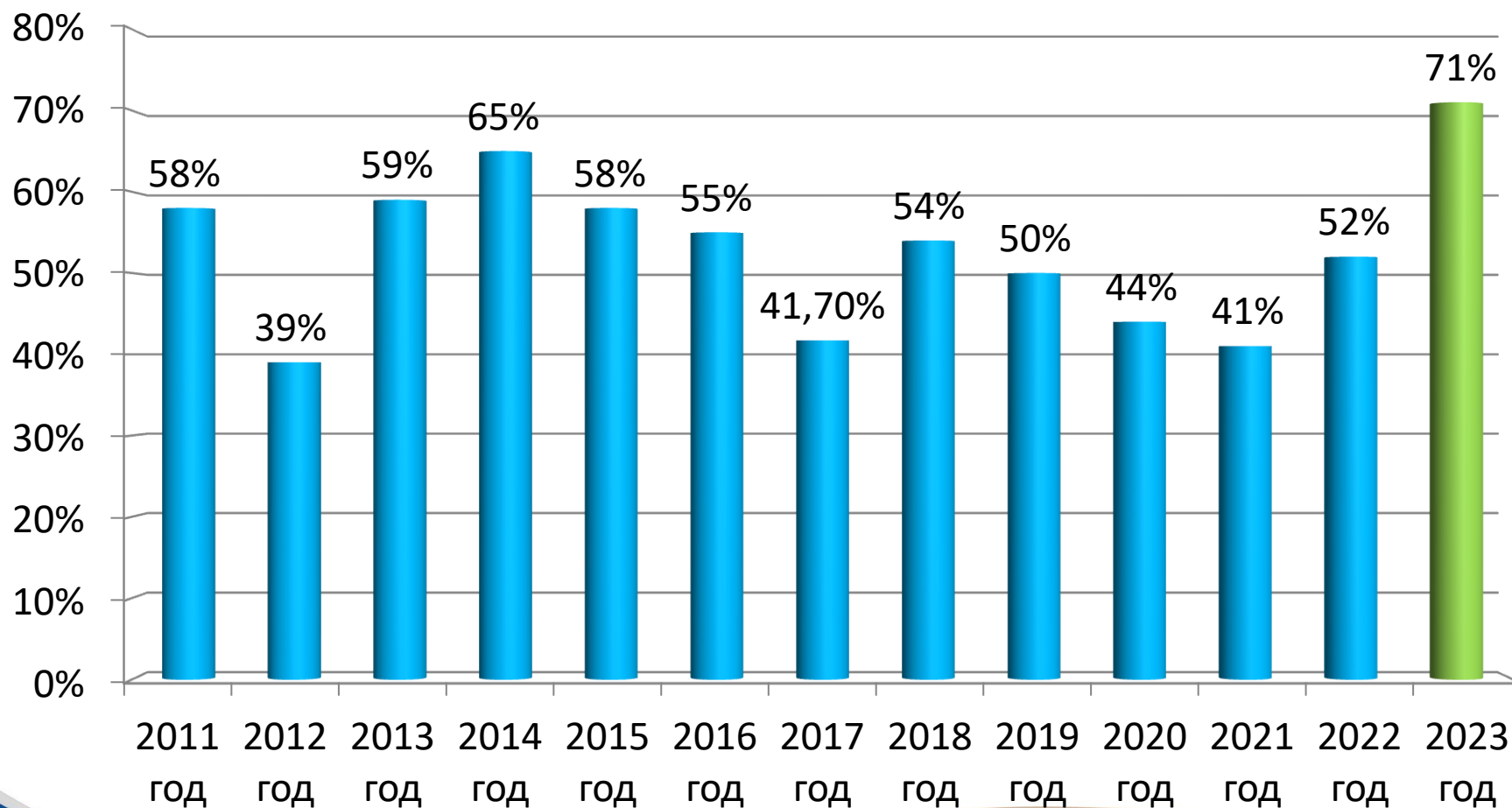


Устройство выпускников 11 класса





Поступление выпускников в ВУЗЫ





Итоги на уровне ООО



2 выпускника получили аттестат особого образца:

- | | |
|----------------------|----------|
| 1. Беляева Алена | 9а класс |
| 2. Ярославич Валерия | 9а класс |

(в 2018 году было 7, в 2019-2, 2020 – 4, 2021 -9, 2022 - 4)



4 стобалльника

(в 2018 было 11, в 2019 – 9, 2021 -3, 2022-2)

Предмет	Кол-во	Учащийся
Русский язык	1	Беляева Алена, 9а (Учитель – Богданова О.В.)
Информатика	3	Артемов Дмитрий, 9б Пищальников Арсений, 9в Четина Вероника, 9в (Учитель – Нагоева Э.Г.)



Итоги ОГЭ 2023 года

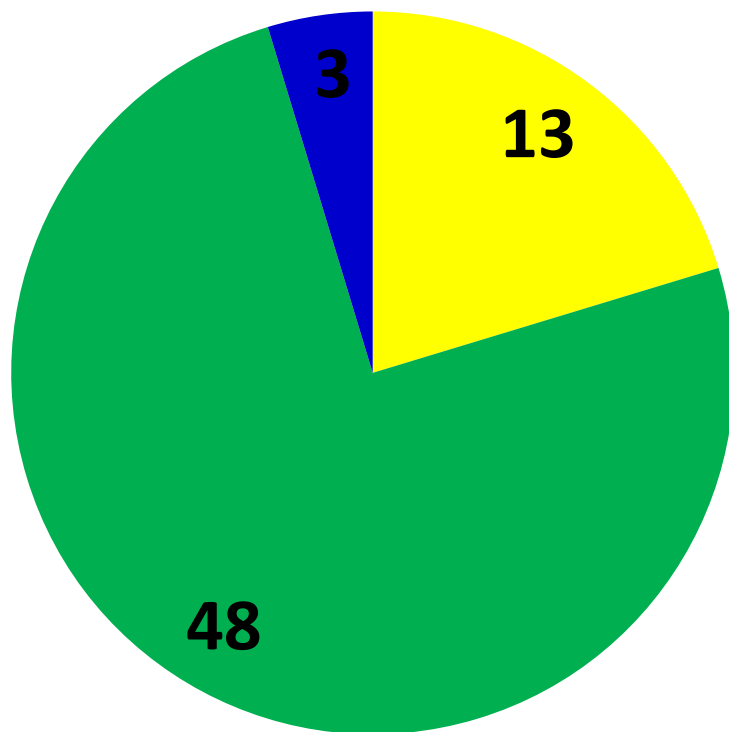


Предмет	2022	2023	Район	Край
ОГЭ				
Русский язык	53,9	↑ 58,8	<u>55,5</u>	<u>58,4</u>
Математика	51,5	↓ 49,9	<u>48,8</u>	50,7
Экзамены по выбору				
Информатика	65,2	↓ 62,0	<u>55,6</u>	<u>55,6</u>
Обществознание	56,6	↓ 47,8	50,0	49,1
Биология	55,7	↓ 51,3	51,8	50,4
География	51,9	↑ 68,8	<u>57,5</u>	<u>51,6</u>
Английский язык	68,0	↑ 70,5	<u>70,5</u>	78,9
Физика	48,7	↑ 55,8	<u>52,4</u>	<u>49,8</u>
Химия	67,5	↑ 94,0	<u>52,8</u>	<u>61,3</u>
История	49,4	↓ 39,0	44,8	50,7
Литература	91,0	↓ 83,5	<u>73,4</u>	<u>67,6</u>

Устройство выпускников 9 кл.



65 человек



■ 10 класс

■ СПО

■ Не получен
аттестат



Выпускники 9 класса коррекции



- 4 выпускника, обучавшихся по АООП для обучающихся с УО справились с экзаменом по технологии (защита проекта).
- 9 выпускников, обучающихся по АООП с УО получили свидетельства об образовании.

Поступление

4 выпускника продолжили обучение:

- Пермский химико – технологический техникум – 1, Столяр
- Пермский краевой колледж «Оникс» –3, Повар, Швея, оператор ЭВМ
- 4 - дома